

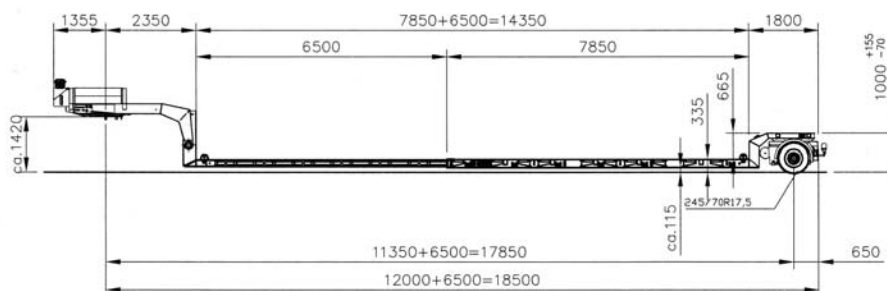
# SEMI-REMORQUES ET REMORQUES AUTO-PORTÉES

Sommalev met en œuvre le transport selon 4 types de démarche: convoi exceptionnel (porte-engins, extra-surbaissée, extensible...), matières dangereuses (classe 8 et 9 avec bacs de rétention), transport avec grues auxiliaires jusque 110 T/M, plateaux et bâchés.

- Tracteurs 6x4, 6x2, 4x2 permettant tous types de transports et notamment en convoi exceptionnel 1<sup>ère</sup>, 2<sup>e</sup> ou 3<sup>e</sup> catégorie, avec voiture pilote.
- Porteurs remorques


## SEMI-SURBAISSÉ EXTENSIBLE NOOTEBOOM 1 ESSIEU

- Plateau bi-poutre avec plancher amovible



## SEMI-SURBAISSÉ EXTENSIBLE NOOTEBOOM 3 ESSIEUX AVEC COL DE CYGNE DÉBOÎTABLE

- Plateau bi-poutre avec plancher amovible

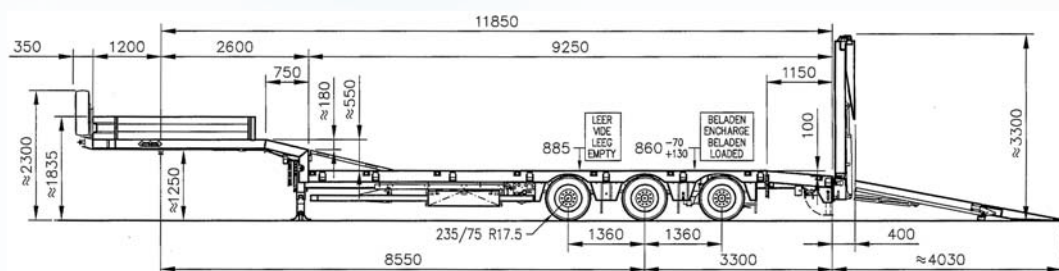


# LE TRANSPORT



- Plateau Robuste avec ranchers équipé fosse à bobines.  
Longueur 13 m 60

- Porte-engin 3 essieux Nooteboom OSD 48.  
Partie basse 9250 + col de cygne 3800.



- Tautliner rideaux coulissants.  
Longueur plancher 13,60 m.  
Hauteur intérieur utile sous bâche 2,70 m avec toit débachable.

## REMORQUES AUTO-PORTÉES POUVANT ÊTRE ATTELÉES DERRIÈRE DIFFÉRENTS PORTEURS

- Remorque auto-portée 2 essieux General Trailor.  
Longueur 6,50 m. Hauteur 90 cm.  
Charge utile 9,65 t.
- Remorque auto-portée 3 essieux Verem type porte-engin.  
Longueur utile 7 m. Hauteur 90 cm.

Beauchamps



Chemin de la Bresle  
80770 BEAUCHAMPS

Tél.: 03 22 61 43 65  
Fax: 03 22 61 43 64  
sommalev@sommalev.com

WWW.SOMMALEV.COM